


Měřicí pásma pro ropný průmysl


Použití: pro měření výšky hladin v nádržích, cisternách a tancích v ropném průmyslu

Přesnost: standardně dle II. tř. př. dle EG II.tř.př. = ± (0,3 + 0,2L) mm kde L je délka v (m)

Na požádání lze dodat i v I. tř. př. dle EG. Vybrané typy pásem a olovnice mají typovou zkoušku a lze je po úředním ověření používat jako stanovené měřidla.



„MS“ - mosazný rám s dřevěnou rukojetí



„ES“ - rám z lehkého kovu s plastovým držákem

TYP PÁSKU - UHLÍKOVÁ OCEL, ŠÍŘKA 13 MM

Provedení: světlé dělení a číslování na tmavém podkladu



| Typ | Stupnice | | | | | | |
|--------|-------------------------|----|----|-------|-----|-----|----|
| | přední | | | zadní | | | |
| 414-MS | mm | | | | | | |
| 415-MS | mm | | | | | | |
| 415-MS | feet, inches, 1/16 inch | | | | | | |
| 415-MS | mm | | | | | | |
| 415-MS | feet, inches, 1/10 inch | | | | | | |
| 415-MS | mm | | | | | | |
| 415-MS | feet, 10th, 100ths ft | | | | | | |
| Délky | 10 | 15 | 20 | 25 | 30 | 50 | m |
| | 33 | 50 | 66 | 82 | 100 | 165 | ft |

| Typ | Stupnice | | | | | | |
|--------|-------------------------|----|----|-------|-----|-----|----|
| | přední | | | zadní | | | |
| 414-ES | mm | | | | | | |
| 415-ES | mm | | | | | | |
| 415-ES | feet, inches, 1/16 inch | | | | | | |
| 415-ES | mm | | | | | | |
| 415-ES | feet, inches, 1/10 inch | | | | | | |
| 415-ES | mm | | | | | | |
| 415-ES | feet, 10th, 100ths ft | | | | | | |
| Délky | 10 | 15 | 20 | 25 | 30 | 50 | m |
| | 33 | 50 | 66 | 82 | 100 | 165 | ft |

TYP PÁSKU - NEREZ OCEL, ŠÍŘKA 13 MM


Provedení: světlé dělení a číslování na tmavém podkladu

| Typ | Stupnice | | | | | | |
|--------|-------------------------|----|----|-------|-----|-----|----|
| | přední | | | zadní | | | |
| 464-MS | mm | | | | | | |
| 465-MS | mm | | | | | | |
| 465-MS | feet, inches, 1/16 inch | | | | | | |
| 465-MS | mm | | | | | | |
| 465-MS | feet, inches, 1/10 inch | | | | | | |
| 465-MS | mm | | | | | | |
| 465-MS | feet, 10th, 100ths ft | | | | | | |
| Délky | 10 | 15 | 20 | 25 | 30 | 50 | m |
| | 33 | 50 | 66 | 82 | 100 | 165 | ft |

| Typ | Stupnice | | | | | | |
|--------|-------------------------|----|----|-------|-----|-----|----|
| | přední | | | zadní | | | |
| 464-ES | mm | | | | | | |
| 465-ES | mm | | | | | | |
| 465-ES | feet, inches, 1/16 inch | | | | | | |
| 465-ES | mm | | | | | | |
| 465-ES | feet, inches, 1/10 inch | | | | | | |
| 465-ES | mm | | | | | | |
| 465-ES | feet, 10th, 100ths ft | | | | | | |
| Délky | 10 | 15 | 20 | 25 | 30 | 50 | m |
| | 33 | 50 | 66 | 82 | 100 | 165 | ft |

TYP PÁSKU - OCELOVÝ, BÍLÝ LAK, ŠÍŘKA 13 MM




















Provedení: bílý podklad, černé dělení a číslování, číslování metrů červeně



| Typ | Stupnice | | | | | | |
|---------|-------------------------|----|----|-------|-----|-----|----|
| | přední | | | zadní | | | |
| 414W-MS | mm | | | | | | |
| 415W-MS | mm | | | | | | |
| 415W-MS | feet, inches, 1/16 inch | | | | | | |
| 415W-MS | mm | | | | | | |
| 415W-MS | feet, inches, 1/10 inch | | | | | | |
| 415W-MS | mm | | | | | | |
| 415W-MS | feet, 10th, 100ths ft | | | | | | |
| Délky | 10 | 15 | 20 | 25 | 30 | 50 | m |
| | 33 | 50 | 66 | 82 | 100 | 165 | ft |

| Typ | Stupnice | | | | | | |
|---------|-------------------------|----|----|-------|-----|-----|----|
| | přední | | | zadní | | | |
| 414W-ES | mm | | | | | | |
| 415W-ES | mm | | | | | | |
| 415W-ES | feet, inches, 1/16 inch | | | | | | |
| 415W-ES | mm | | | | | | |
| 415W-ES | feet, inches, 1/10 inch | | | | | | |
| 415W-ES | mm | | | | | | |
| 415W-ES | feet, 10th, 100ths ft | | | | | | |
| Délky | 10 | 15 | 20 | 25 | 30 | 50 | m |
| | 33 | 50 | 66 | 82 | 100 | 165 | ft |

Olovnice k pásmům pro ropný průmysl

| | | | | |
|---|---|--|--|--|
| <p>Olovnice „A“ – mosaz, délka 100 mm, Ø 45 mm, váha 625 g. Nýtováno k pásku. Stupnice pouze na jedné straně. Válcový tvar s plochou spodní částí. Vhodné k úřednímu ověření.</p>  | <p>Olovnice „B“ – mosaz, délka 156 mm, Ø 30 mm, váha 675 g. K pásku připevněno karabinou. Stupnice na jedné nebo obou stranách. Torpédový tvar.</p>  | <p>Olovnice „C“ – mosaz, délka 70 mm, Ø 20 mm, váha 200 g. K pásku připevněno sponou s nýtem. Stupnice na jedné nebo obou stranách. Válcový tvar s plochou spodní částí. Vhodné k úřednímu ověření.</p>  | <p>Olovnice „D“ – mosaz, délka 171 mm, Ø 22 mm, váha 400 g. K pásku připevněno karabinou. Stupnice na jedné nebo obou stranách. Válcový tvar se špičkou.</p>  | <p>Olovnice „E“ – mosaz, délka 103 mm, Ø 25 mm, váha 400 g. Přišroubováno k pásku. Stupnice na jedné nebo obou stranách. Válcový tvar s plochou spodní částí. Vhodné k úřednímu ověření.</p>  |
| <p>Olovnice „F“ – mosaz, délka 100 mm, Ø 45 mm, váha 1000 g. Přišroubováno k pásku. Stupnice pouze na jedné straně. Válcový tvar se špičkou. Vhodné k úřednímu ověření.</p>  | <p>Olovnice „G“ – mosaz, délka 171 mm, Ø 25 mm, váha 500 g. K pásku připevněno karabinou. Stupnice na jedné nebo obou stranách. Válcový tvar se špičkou.</p>  | <p>Olovnice „H“ – mosaz, délka 150 mm, Ø 30 mm, váha 750 g. Přišroubováno k pásku. Stupnice na jedné nebo obou stranách. Válcový tvar, oba konce zešikmeny. Vhodné k úřednímu ověření.</p>  | <p>Olovnice „I“ – nerez ocel, délka 103 mm, Ø 25 mm, váha 400 g. Přišroubováno k pásku. Stupnice na jedné nebo obou stranách. Válcový tvar s plochou spodní částí. Vhodné k úřednímu ověření.</p>  | <p>Olovnice „K“ – mosaz, délka 150 mm, Ø 25 mm, váha 400 g. Přišroubováno k pásku. Stupnice na jedné nebo obou stranách. Válcový tvar se špičkou. Vhodné k úřednímu ověření.</p>  |
| <p>Olovnice „L“ – mosaz, délka 121 mm, Ø 25 mm, váha 400 g. K pásku připevněno karabinou. Stupnice na jedné nebo obou stranách. Válcový tvar s plochou spodní částí.</p>  | <p>Olovnice „P“ – mosaz, délka 103 mm, Ø 25 mm, váha 400 g. Přišroubováno k pásku. Stupnice pouze na jedné straně. Válcový tvar se špičkou. Vhodné k úřednímu ověření.</p>  | <p>Olovnice „T“ – nerez ocel, délka 100 mm, Ø 45 mm, váha 1000 g. Přišroubováno k pásku. Stupnice pouze na jedné straně. Válcový tvar se špičkou. Vhodné k úřednímu ověření.</p>  | <p>Olovnice „U“ – nerez ocel, délka 121 mm, Ø 25 mm, váha 400 g. K pásku připevněno karabinou. Stupnice pouze na jedné straně. Válcový tvar s plochou spodní částí.</p>  | <p>Olovnice „W“ – mosaz, délka 156 mm, Ø 45 mm, váha 1600 g. K pásku připevněno karabinou. Stupnice na jedné nebo obou stranách. Torpédový tvar.</p>  |
| <p>Olovnice „X“ – nerez ocel, délka 103 mm, Ø 35 mm, váha 700 g. Přišroubováno k pásku. Stupnice pouze na jedné straně. Válcový tvar s plochou spodní částí. Vhodné k úřednímu ověření.</p>  | <p>Olovnice „Y“ – nerez ocel, délka 150 mm, Ø 30 mm, váha 750 g. Přišroubováno k pásku. Stupnice na jedné nebo obou stranách. Válcový tvar, oba konce zešikmeny. Vhodné k úřednímu ověření.</p>  | <p>Olovnice „S034“ – mosaz, délka 246 mm, Ø 30 mm, váha 1200 g. Pásek připevněn čepem v olovnici. Stupnice pouze na jedné straně. Válcový tvar s plochou špičkou. Vhodné k úřednímu ověření.</p> <p>„S034R“ – nerez ocel</p>  | <p>Příslušenství:</p> <p>Pasta OP-60 (60 g) - pro lepší odečet na pásku při měření v ropném průmyslu</p>  | |

Upozornění:

Olovnice jsou dodávány se stupnicí dle objednaného pásma. V případě objednání samotné olovnice nutno upřesnit typ pásma. Jestliže nebude typ pásma upřesněn, je olovnice standardně dodávána s mm dělením na jedné straně olovnice.